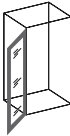
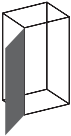
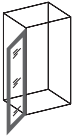
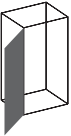

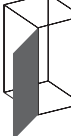
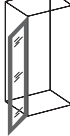
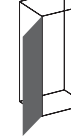


Сетевые шкафы

Сетевые шкафы, на базе Rittal TS 8, 29 – 33 EB

	Тип 1	Тип 2	Тип 1	Тип 2	Тип 1	Тип 1	Тип 2	Тип 1	Стр.
									
EB	29		29		29		33		
Ширина (B1) мм	600		600		800		600		
Высота (H1) мм	1400		1400		1400		1600		
Глубина (T1) мм	600		800		600		600		
Арт. № DK	7820.400	7821.400	7820.410	7821.410	7820.440	7821.440	7820.500	7821.500	
Двери									
Обзорная дверь спереди/дверь из листовой стали сзади	■	-	■	-	■	-	■	-	
Стальная дверь спереди/стальная дверь сзади	-	■	-	■	-	■	-	■	
Различные варианты дверей	со страницы 869		со страницы 869		со страницы 869		со страницы 869		
180° шарниры для задней стальной двери	8800.190		8800.190		8800.190		8800.190		893
Боковая стенка									
Боковая стенка, вставная, IP 20	7824.146		7824.148		7824.146		7824.166		855
Замок для боковой стенки, вставной	7824.500		7824.500		7824.500		7824.500		855
Внутреннее запорное устройство для боковой стенки, вставной, 3524 E	7824.510		7824.510		7824.510		7824.510		855
Боковая стенка, резьбовое соединение, IP 55	8146.235		8148.235		8146.235		8166.235		853
Соединение	со страницы 861		со страницы 861		со страницы 861		со страницы 861		
Крыша									
Цельная потолочная панель	■		■		■		■		
Потолочная панель, с вентиляцией	7826.766		7826.768		7826.786		7826.766		902
Потолочная панель со вводом кабеля	7826.665		7826.685		7826.865		7826.665		901
Потолочная панель с вентиляцией, для ввода кабеля	7826.669		7826.689		7826.869		7826.669		902
Вентиляторная панель, активная с регулятором	7966.035		7968.035		7986.035		7966.035		649
Вентиляторная панель, модульная	см. страницу 651		см. страницу 651		см. страницу 651		см. страницу 651		
Распорки, 20 мм	2423.000		2423.000		2423.000		2423.000		904
Распорки, 50 мм	7967.000		7967.000		7967.000		7967.000		904
Контроль микроклимата	см. страницу 579		см. страницу 579		см. страницу 579		см. страницу 579		
Цоколь									
Цокольные элементы с вентиляцией, передние и задние, B = 100 мм	7825.601		7825.601		7825.801		7825.601		835
Элементы цоколя, закрытые, передние и задние, B = 100 мм	8601.605		8601.605		8601.805		8601.605		835
Фальш-панели цоколя боковые, B = 100 мм	8601.065		8601.085		8601.065		8601.065		835
Варианты нижних панелей	со страницы 851		со страницы 851		со страницы 851		со страницы 851		
Поворотные ролики	см. страницу 848		см. страницу 848		см. страницу 848		см. страницу 848		
Внутреннее оборудование									
482,6 мм (19") профильные шины, с загибом (для сетевого оборудования)	7827.140		7827.140		7827.140		7827.160		1004
482,6 мм (19") профильные шины, Г-образный угол (для серверного оборудования)	7827.141		7827.141		7827.141		7827.161		1004
Направляющие по глубине для профильных шин	8612.060		8612.080		7827.600		8612.060		1008
Монтажный угол для профильных шин	-		-		7827.480		-		1009
Кабельные шины	см. страницу 980		см. страницу 980		см. страницу 980		см. страницу 980		
Заземление/выравнивание потенциалов	со страницы 960		со страницы 960		со страницы 960		со страницы 960		
Блоки розеток/управление системы энергоснабжения	со страницы 742		со страницы 742		со страницы 742		со страницы 742		
Аппаратные полки	со страницы 939		со страницы 939		со страницы 939		со страницы 939		
19" Монтажное оборудование	со страницы 1010		со страницы 1010		со страницы 1010		со страницы 1010		
Прокладка кабеля	со страницы 984		со страницы 984		со страницы 984		со страницы 984		
Система контроля СМС-ТС	со страницы 762		со страницы 762		со страницы 762		со страницы 762		

■ включен в объем поставки.